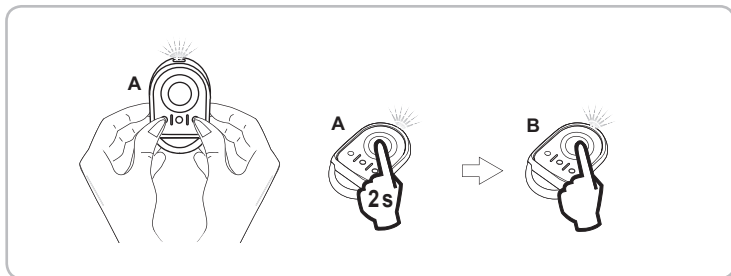


Mémorisation de télécommandes à distance

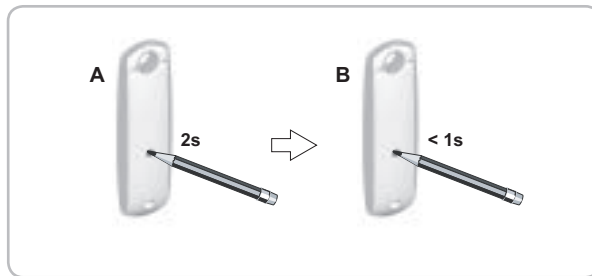
Copie de la fonction d'une touche d'une télécommande Keygo RTS sur la touche d'une nouvelle télécommande 2 ou 4 touches :



A = télécommande «source» déjà mémorisée

B = télécommande «cible» à mémoriser


Copie de la fonction d'une télécommande 3 touches sur une nouvelle télécommande 3 touches :



EFFACEMENT DES TÉLÉCOMMANDES ET DE TOUS LES RÉGLAGES

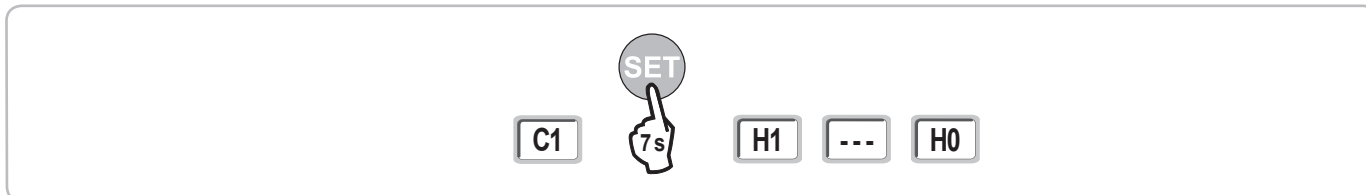
Effacement des télécommandes mémorisées

Provoque l'effacement de toutes les télécommandes mémorisées.



Effacement de tous les réglages

Provoque l'effacement de l'auto-apprentissage et le retour aux valeurs par défaut de tous les paramètres.



VERROUILLAGE DES TOUCHES DE PROGRAMMATION

Le clavier doit impérativement être verrouillé afin d'assurer la sécurité des utilisateurs.

Permet de verrouiller les programmations (réglage des fins de course, auto apprentissage, paramétrages).

Lorsque les touches de programmation sont verrouillées, un point est affiché après le 1er digit.

Appuyer sur les touches "SET", "+", "-".

- l'appui doit débuter par "SET".

- l'appui simultané sur "+" et "-" doit survenir dans les 2 s suivantes.

Pour accéder à nouveau à la programmation, répéter la même procédure.

