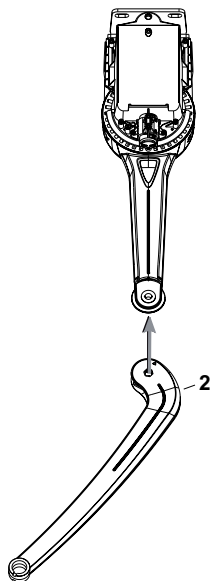


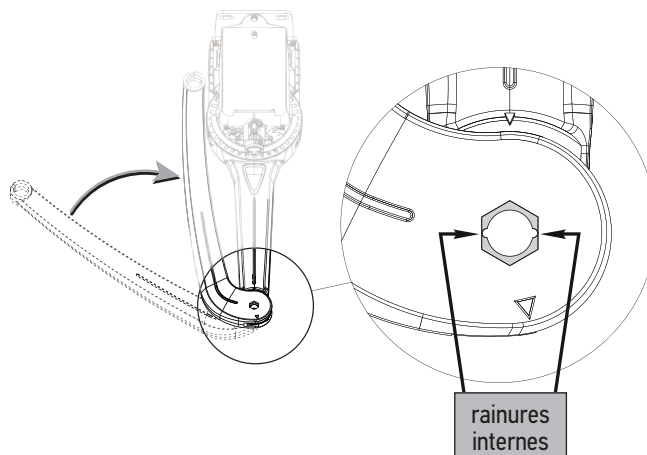
## 4 MONTAGE DES BRAS

### ■ Assemblez les bras aux moteurs

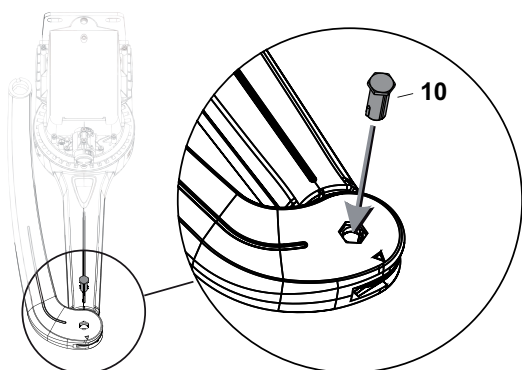
1 Engagez le bras vantail dans le bras moteur.



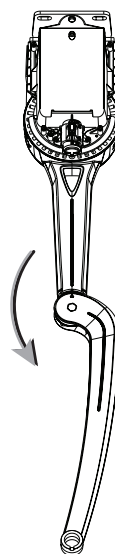
2 Repliez le bras de sorte que les rainures internes soient alignées.



3 Emmanchez l'axe court (10).  
La tête hexagonale doit être complètement engagée dans le bras.



4 Dépliez entièrement le bras.



### ■ Montez les pattes de fixation vantail

1 Engagez la bague souple (5) dans le bras.

2 Enclenchez les couvercles (4) de chaque côté du bras.  
Leurs bossages doivent être parfaitement engagés dans les rainures du bras.

3 Montez la patte de fixation (3) sur le bras et enfoncez l'axe long (9).

