


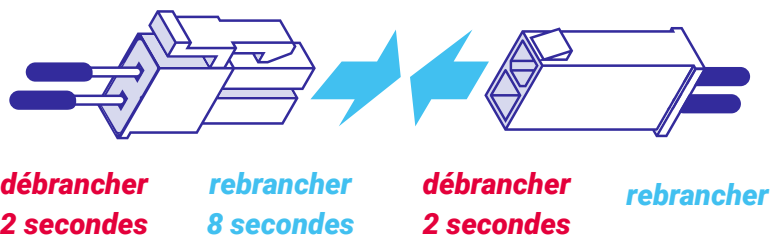


Remettre un moteur à zéro depuis la batterie (retour en mode usine)

Veuillez au préalable dévisser la face avant du coffre, la déclipser puis débrancher le panneau solaire.

1

Au niveau de la batterie moteur,
couper l'alimentation 2 secondes,
la mettre 8 secondes,
couper à nouveau 2 secondes,
et remettre l'alimentation.



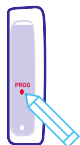
Le moteur fait un va-et-vient.

2

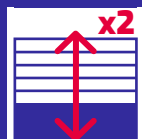
Amy ou
Smooove



Situo



Rester appuyé
sur *prog*
(au dos de la
télécommande)
jusqu'au deuxième
va-et-vient.



Le moteur fait
deux va-et-vient.

