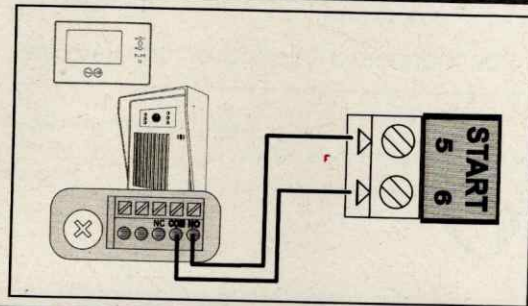


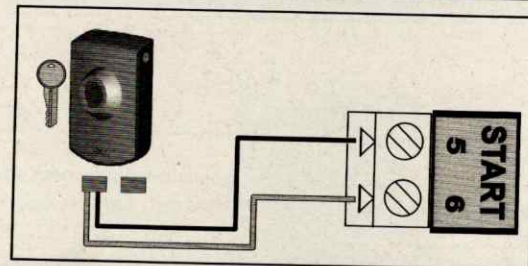
### 3.5 Visiophone



Le visiophone doit posséder un contact de sortie non alimenté.



### 3.6 Contact à clé



### 3.7 Eclairage de zone



Cet accessoire est incompatible avec une alimentation solaire.

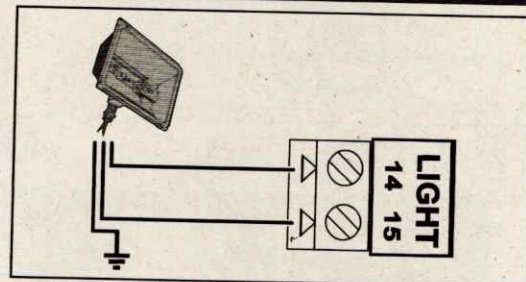
#### ► Puissance de la sortie éclairage

La puissance maximum de la sortie éclairage est de 500 W :

- soit 5 lampes fluocompactes ou à leds
- soit 2 alimentations pour leds à basse tension
- soit 1 éclairage halogène 500 W max

#### ► Fonctionnement de l'éclairage de zone

L'éclairage de zone s'allume à chaque mise en route de la motorisation. Il s'éteint automatiquement 1 minute 30 après la fin du mouvement.



### 3.8 Alimentation solaire



Ne jamais brancher le moteur à une alimentation 230 V pendant qu'il est branché à une alimentation solaire, le boîtier électronique du moteur risquerait d'être endommagé.

