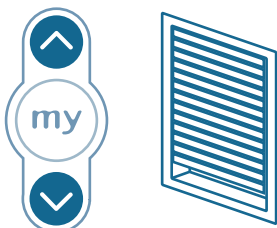


## ► MY, MODE D'EMPLOI

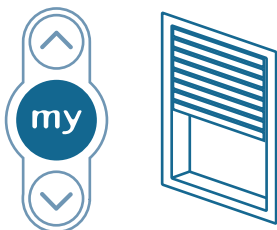
### Programmer

Programmer **my** position favorite en trois temps

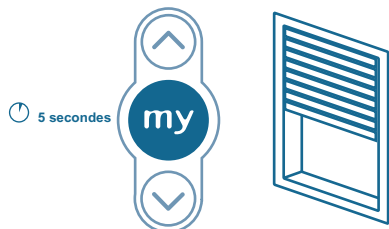
- 1 J'actionne le store ou volet avec les touches monter et descendre afin de trouver la position idéale



- 2 Je le stoppe avec la touche **my** quand la position me convient



- 3 J'appuie à nouveau sur la touche **my** pendant 5 secondes afin d'enregistrer cette position.

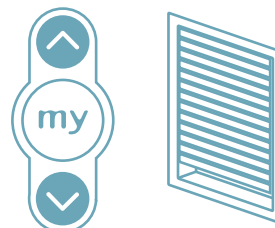


Le mouvement du volet confirme l'enregistrement.

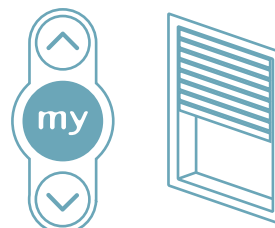
### Modifier

Pour modifier le réglage pour une autre position, il suffit de recommencer la programmation :

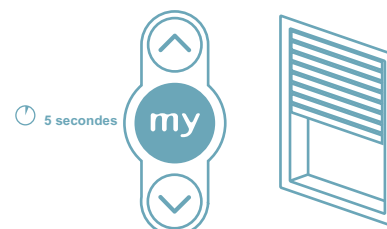
- 1 J'actionne le store ou volet avec les touches monter et descendre afin de trouver la position idéale



- 2 Je le stoppe avec la touche **my** quand la position me convient




- 3 J'appuie à nouveau sur la touche **my** pendant 5 secondes afin d'enregistrer cette position.



Le mouvement du volet confirme l'enregistrement.

### Utiliser

Pour utiliser la fonction **my** après l'avoir programmée, il suffit d'appuyer sur la touche.



HOME  
MOTION BY

somfy®