
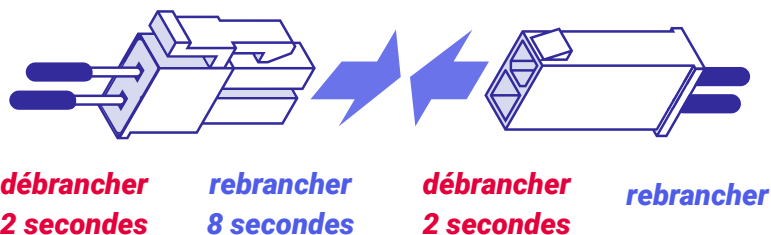




Remplacement d'un point de commande perdu ou cassé (Amy ou Smoove ou Situo)

1

Au niveau de la batterie moteur,
couper l'alimentation 2 secondes,
la mettre 8 secondes,
couper à nouveau 2 secondes,
et remettre l'alimentation.



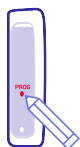
Le moteur fait un va-et-vient.

2


Amy ou
Smoove



Situo



Faire un appui bref
(0,5 seconde) sur
prog au dos de la
télécommande.



Le moteur fait
un va-et-vient.

